

Inteligencia Artificial para Contadores



Temario

01 ¿Qué es la IA y qué herramientas existen?

02 Primeros pasos con ChatGPT

- Acceso (web/app, free vs Plus) y anatomía de la interfaz.
- Escribirle bien: estructura **RATER**
- Mejora incremental (haz que la herramienta piense):
“versión 1 → feedback → versión 2”.
- Gestionar archivos (CSV/Excel, PDFs) y pedir tablas.

03 Aprende a interactuar con el bot
Asistente de Nómina 2025

04 Otras herramientas de IA

05 Preguntas y respuestas



01 ¿Qué es la IA?

- **IA ≠ magia.** Es un copiloto para acelerar criterio contable y fiscal.
- Diferencia **IA tradicional** (reglas/árboles) vs **IA generativa** (modelos entrenados que sintetizan texto, tablas, código, etc.).
- Por qué ChatGPT importa: velocidad, uniformidad en procedimientos, documentación de decisiones y auditable si se promptea bien.

Impacto para los contadores




Ayuda

captura,
cálculos
repetitivos,
revisión,
checklist,
reportería.



Riesgos

datos sensibles,
alucinaciones,
control de
versiones



IMPORTANTE

- **La IA no te sustituye, te devuelve horas y reduce errores de captura.**
- **Sin contexto y entradas correctas, la IA improvisa; con plantillas y datos limpios, estandariza.**



02 Primeros pasos con ChatGPT

01

Acceso y conocer la plataforma



02

Estructura RATER

- Rol
- Acciones
- Tareas
- Entradas
- Restricciones

03

Regalo Bot RATER



Plantillas de ejemplo



Plantilla 1 - Revisor de nómina

Actúa como revisor de nómina 2025. Objetivo: detectar inconsistencias en percepciones/deducciones, ISR/subsidio y topes IMSS/INFONAVIT.

Entradas: [recibo(s) en tabla o CSV], [parámetros de periodo], [políticas de la empresa].

Entregables: (1) lista de hallazgos con impacto (\$) y fundamento, (2) tabla con correcciones sugeridas, (3) checklist de prevención.

Restricciones: cita la regla o criterio cuando aplique. Si faltan datos, pregunta.

Plantilla 2 – Calcular nómina

Eres especialista de nómina en México. Calcula ISR y subsidio del periodo [quincena/semana/mes] para cada empleado.

Muestra fórmulas y pasos con base en las tablas vigentes.

Devuelve una tabla con: RFC, percepciones gravadas/exentas, base ISR, ISR causado, subsidio, neto. Si algo no cuadra, explica




Plantilla 3 – Validador CFDI Nómina:

Eres validador de CFDI de nómina.

Revisa que los campos obligatorios estén correctos (CFDI 4.0 y complemento Nómina 1.2).

Señala errores comunes (RFC/CP/CURP, periodicidad, integración exenta/gravada, subsidio aplicado) y su corrección sugerida.





Especialista en nómina mexicana y cálculo fiscal para 2025, basado en la RMF 2025.

Por Ivan Bryan Reyes Navarro

SR para un trabajador?

¿Qué conceptos integran?


nción por subsidio

¿Cómo valido un CFD

03 Bot Asistente de Nómina 2025

Más que una calculadora, un asistente personal experto en nóminas.

Aprende a interactuar con este bot.



Especialista en nómina mexicana y cálculo fiscal para 2025, basado en la RMF 2025.

Por Ivan Bryan Reyes Navarro

SR para un trabajador?

¿Qué conceptos integrar?

nción por subsidio

¿Cómo valido un CFD?

Asistente de Nómina 2025

03 Bot Asistente de Nómina 2025

Ejercicios Prácticos

1. Cálculo de nómina quincenal




Documentos/datos necesarios:

- Salario diario integrado (SDI) o sueldo bruto.
- Periodo de pago (semanal, quincenal, mensual).
- Días trabajados en el periodo.
- Percepciones adicionales (bonos, comisiones).
- Deducciones (IMSS, ISR, préstamos).



Prompt para usar en clase:

“Calcula la nómina quincenal de un trabajador con salario diario integrado de \$450. Trabajó 15 días, sin faltas. Tiene una comisión de \$2,000 y un préstamo de \$500 a descontar. Muéstrame el desglose de percepciones, deducciones, neto a pagar y cuánto se retiene de ISR e IMSS conforme a tablas vigentes.”



Especialista en nómina mexicana y cálculo fiscal para 2025, basado en la RMF 2025.

Por Ivan Bryan Reyes Navarro

SR para un trabajador?

¿Qué conceptos integrar?

nción por subsidio

¿Cómo valido un CFD?

Asistente de Nómina 2025

03 Bot Asistente de Nómina 2025

Ejercicios Prácticos

2. Cálculo de vacaciones y prima vacacional




Documentos/datos necesarios:

- Antigüedad del trabajador (años de servicio).
- Salario diario.
- Días de vacaciones que corresponden según LFT.
- Prima vacacional aplicable (mínimo 25%).



Prompt para usar en clase:

“Un trabajador con 3 años de antigüedad y salario diario de \$500 va a tomar sus vacaciones. Calcular los días de vacaciones que le corresponden, el monto de la prima vacacional al 25% y el pago total por vacaciones.”



Especialista en nómina mexicana y cálculo fiscal para 2025, basado en la RMF 2025.

Por Ivan Bryan Reyes Navarro

SR para un trabajador?

¿Qué conceptos integrar

nción por subsidio

¿Cómo valido un CFD

03 Bot Asistente de Nómina 2025

Ejercicios Prácticos

3. Cálculo de aguinaldo




Documentos/datos necesarios:

- Antigüedad del trabajador (años o meses).
- Salario diario.
- Fecha de entrada y salida (para calcular proporcional si no trabajó todo el año).



Prompt para usar en clase:

“Calcular el aguinaldo de un trabajador con salario diario de \$600, que trabajó todo el año. Muéstrame el cálculo y el monto total a pagar.”



Especialista en nómina mexicana y cálculo fiscal para 2025, basado en la RMF 2025.

Por Ivan Bryan Reyes Navarro

SR para un trabajador?

¿Qué conceptos integrar?

nción por subsidio

¿Cómo valido un CFD?

Asistente de Nómina 2025

03 Bot Asistente de Nómina 2025

Ejercicios Prácticos

4. Cálculo de finiquito




Documentos/datos necesarios:

- Fecha de ingreso y fecha de salida.
- Salario diario integrado.
- Días pendientes de vacaciones.
- Días trabajados en el último periodo.
- Causa de baja (renuncia o despido).



Prompt para usar en clase:

“Un trabajador ingresó el 1 de enero de 2024 y renuncia el 15 de agosto de 2025. Su salario diario es de \$550. Calcular el finiquito con: salario de los días trabajados en agosto, parte proporcional de aguinaldo, vacaciones no gozadas y prima vacacional. No considerar indemnización.”



Especialista en nómina mexicana y cálculo fiscal para 2025, basado en la RMF 2025.

Por Ivan Bryan Reyes Navarro

SR para un trabajador?

¿Qué conceptos integrar?

nción por subsidio

¿Cómo valido un CFD?

03 Bot Asistente de Nómina 2025

Ejercicios Prácticos

5. Cálculo de indemnización laboral



Documentos/datos necesarios:

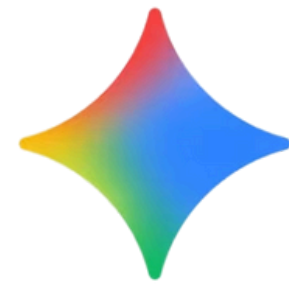
- Salario diario integrado.
- Antigüedad del trabajador.
- Tipo de terminación (injustificada).



Prompt para usar en clase:

“Un trabajador con 5 años de antigüedad y salario diario de \$700 es despedido injustificadamente. Calcular la indemnización conforme a la LFT: 3 meses de salario, 20 días por cada año trabajado y prima de antigüedad. Desglosa cada concepto.”

Otras herramientas de IA



Gemini



NotebookLM

Preguntas y respuestas



Gracias por su atención



Iván Reyes



WhatsApp
777 534 28 42



Correo electrónico
contadores@contadorespro.online